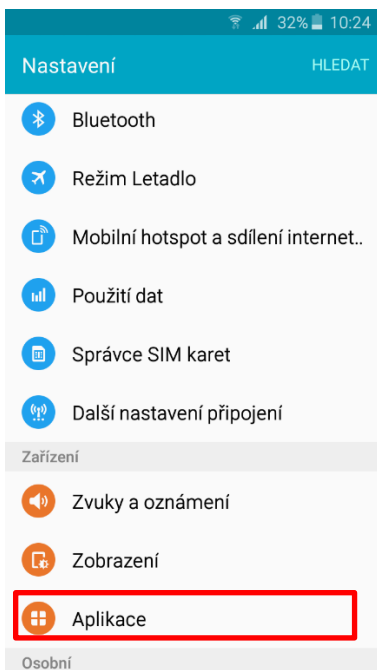
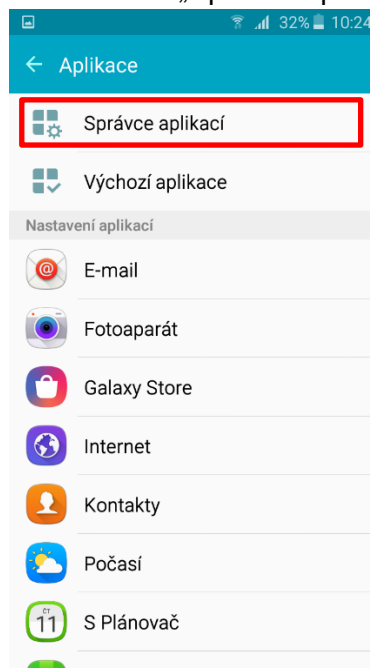


# 1. Android – Odinstalování aktuální verze aplikace


1. Otevřete Nastavení a zvolte „Aplikace“.



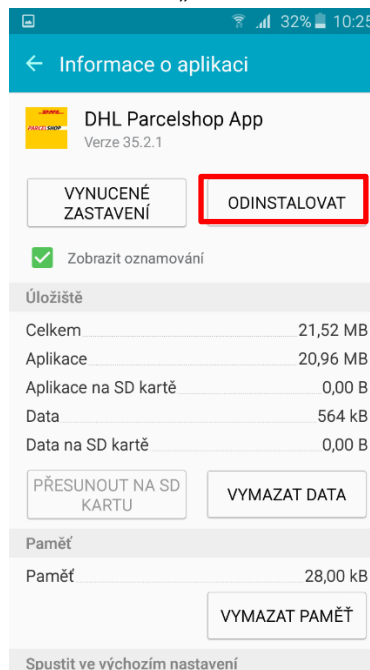
2. Stiskněte „Správce aplikací“.



3. Zvolte „DHL Parcelshop App“.



4. Stiskněte „Odinstalovat“.



Poté se objeví okno s varovnou zprávou, která říká: „DHL Parcelshop App bude odinstalována.“, pro potvrzení procesu stiskněte „Odinstalovat“. Nyní by měla být aplikace na Vašem zařízení odinstalována.


## Odinstalovat aplikaci

DHL Parcelshop App bude odinstalována.


ZRUŠIT ODINSTALOVAT

## 2. Instalace nové verze aplikace


1. Otevřete Obchod Play a do vyhledávacího pole zadejte DHL Parcelshop.



2. V seznamu vyberte aplikaci „DHL Parcelshop“.




3. Pro instalaci aplikace stiskněte „Instalovat“.



Aplikace je určena pro PPL Partnery, ne pro zákazníky

4. Potvrďte podmínky stisknutím "Přijmout". Za pár sekund by ikona aplikace měla být dostupná na domovské obrazovce telefonu.



Aplikace je určena pro PPL Partnery, ne pro zákazníky