


Co dělat, pokud aplikace Parcelshop po aktualizaci nepracuje správně

A) Aktualizace služby Google Play

1. V zařízení Android otevřete tento odkaz:

<https://play.google.com/store/apps/details?id=com.google.android.gms>

Zobrazí se buď možnost deaktivovat aplikaci nebo ji aktualizovat, pokud je k dispozici nová verze.




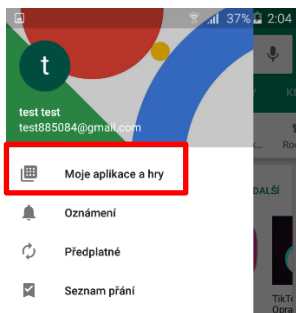
2. Pokud je to možné, zvolte "Aktualizovat".

NEBO

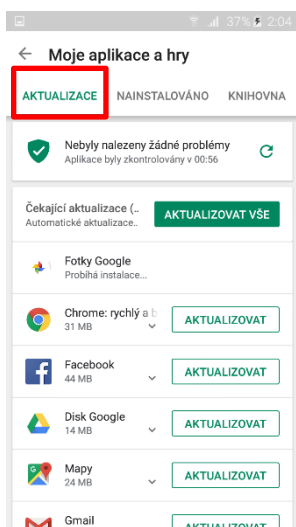


1. Otevřete Obchod Play a stiskněte tři pruhy v levém horním rohu.





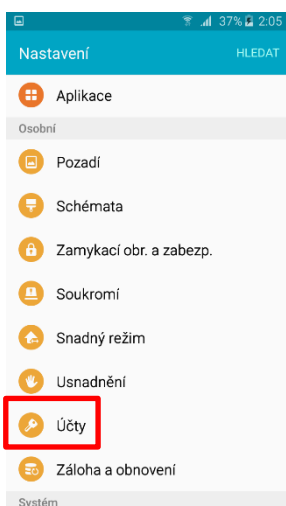
2. Zvolte „Moje aplikace a hry“ a zvolte „Aktualizace“.



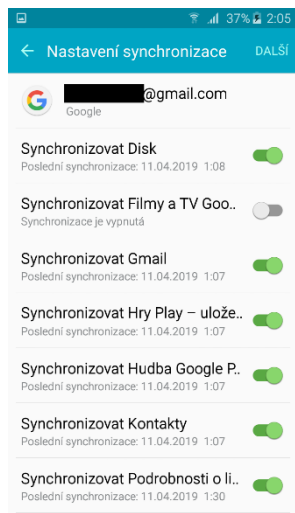
3. Podívejte se, zda je v seznamu Aktualizace k dispozici služba Google Play Services. Pokud je to možné, aktualizujte.

Všimněte si, že slovo „Služby“ je přeloženo do místního jazyka, když ho hledáte.

B) Kontrola synchronizace služby Gmail



1. Zvolte Nastavení → Účty → Google



2. Zvolte Váš Gmail účet → Všechny možnosti na pravé straně by správně měly být zapnuté a synchronizované

Pokud některá z možností není synchronizována, aplikace nemusí správně pracovat.

C) Nastavení telefonu do továrního nastavení

Postup naleznete v návodu "Jak obnovit zařízení Android"