

EPPL®

A company of



Pronajměte obecní místo pro PPL box

EPPL®

A company of



Zlepšete občanskou vybavenost a rozpočet ve svém městě díky **PPL boxu**



Vylepšení příjmu do rozpočtu o desítky tisíc Kč za rok, dle velikosti boxu.



Spolupráce s uznávanou značkou na balíkovém trhu.



Zlepšení občanské vybavenosti = zkvalitnění života pro spoluobčany.




Možnost volby elektrického nebo solárního řešení.



Benefit pro spoluobčany vyzvednout si zásilky 24/7.



Stavební práce a údržbu zajistí kompletně PPL.



Elektrické řešení PPL boxu

Základní parametry

- Vodorovný, suchý a hladký povrch
- Dostupnost napájení 230V/16A
- Neomezený přístup 24h denně (není podmínkou)
- Možnost krátkodobého parkování v blízkosti boxu
- Dostupnost alespoň 4G mobilní sítě

Elektrifikace

- Síťové napětí/kmitočet 230V / 50 Hz
- Celkový instalovaný příkon 300 W
- Jmenovitý proud 10 A
- Hlavní pojistky, jistič boxu 16 A
- Napětí řídicích obvodů 12V DC

5-10 m²



Toto jsou základní parametry, které jsou ideální pro lokalitu určenou k umístění PPL boxu. Nemusíte splňovat všechny tyto parametry. Náš obchodní tým si poradí téměř se vším a vždy dokáže najít řešení.

Nezávislé solární řešení PPL boxu

Základní parametry

- Umístění na slunném místě (ideálně jižní strana)
- Vodorovný, suchý a hladký povrch
- Neomezený přístup 24h denně
- Možnost krátkodobého parkování v blízkosti boxu

Výhody

- Solární napájení
- Baterie vydrží až 30 dní bez přímého slunečního svitu
- Není potřeba elektřina, revize jističů atd.
- Možnost volby velikosti – 2, 4, 6 modulů


2-6 m²




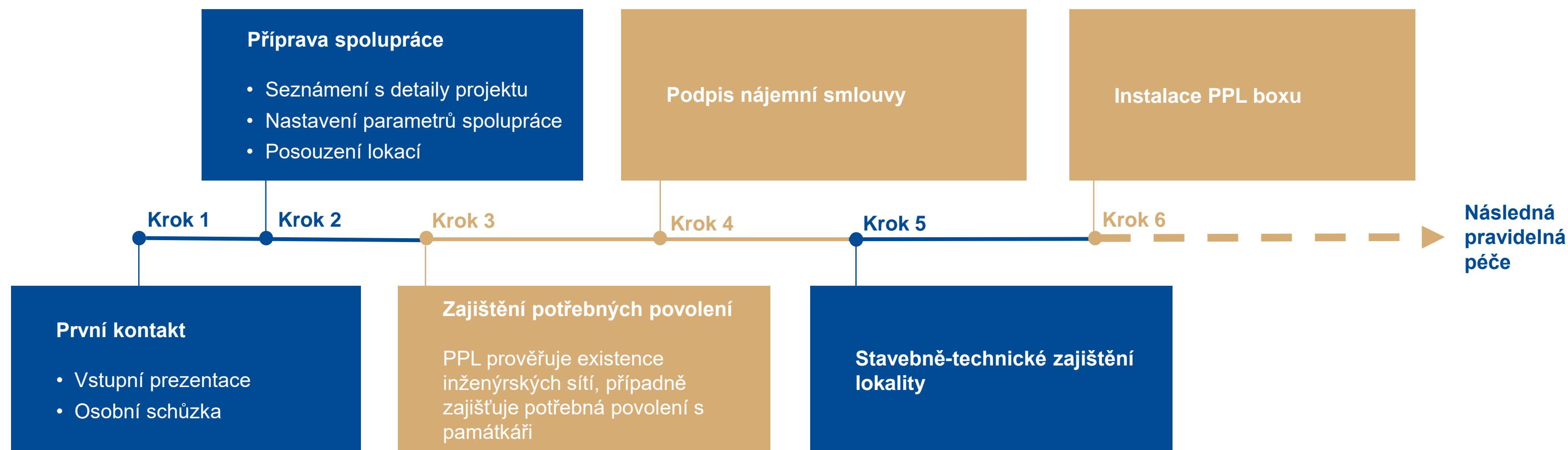
Toto jsou základní parametry, které jsou ideální pro lokalitu určenou k umístění PPL boxu. Nemusíte splňovat všechny tyto parametry. Náš obchodní tým si poradí téměř se vším a vždy dokáže najít řešení.

Naše zásady odpovědného umístování PPL boxů

- **Lokality vybíráme na základě dat a analýz.**
Před výběrem konkrétního místa analyzujeme hustotu zalidnění, možnou vytíženost, dopravní dostupnost i přítomnost jiných boxů v okolí.
- **Aktivně prověřujeme všechny inženýrské sítě.**
Respektujeme jejich umístění i ochranné zóny. Pokud nelze místo bezpečně využít, žádáme o oficiální výjimku nebo hledáme alternativu.
- **Respektujeme památky a kulturní hodnoty.**
Pokud je nutné, žádáme o povolení příslušný památkový úřad. Nabízíme dokonce box s decentním šedým polepem bez výrazného brandingů.
- **Nepohybujeme se na hraně – řešíme bezpečnost a přístupnost.**
PPL box nesmí blokovat pěší ani dopravní provoz, nesmí být umístěn ve výhledu do křižovatky nebo v bezbariérové trase.
- **Chceme být nenápadní, ale rozpoznatelní.**
Postupně upouštíme od výraznějších reklamních prvků a pracujeme na tom, abychom uzpůsobili vzhled boxů tak, aby co nejlépe splynul s okolím a nenarušoval veřejný prostor.
- **Umíme se přizpůsobit okolí.**
PPL box může být například chytrou součástí plotu, fasády nebo vestavěn do zdi.



Jen šest kroků ke spolupráci



EPPL®

A company of

